



**NOTAS A LOS ESTADOS FINANCIEROS  
AL 31 DE DICIEMBRE DE 2025  
CIFRAS EN PESOS**

**A) NOTAS DE GESTIÓN ADMINISTRATIVA**

**1. Autorización e Historia**

- a) El Instituto de Educación Digital del Estado de Puebla, es un Organismo Público Descentralizado del Gobierno del Estado de Puebla creado mediante DECRETO publicado el 4 de julio de 1997, con personalidad jurídica y patrimonio propio.
- b) Con fundamento en los Artículos 11, fracción VIII del Decreto del Honorable Congreso del Estado, por el que se reforma y derogan diversas disposiciones de su similar por el que se creó la Universidad del Desarrollo del Estado de Puebla, modificando su denominación a la de Instituto de Educación Digital del Estado de Puebla, publicado en el Periódico Oficial del Estado de Puebla de fecha 20 de octubre del 2015 y 7 fracción XVII del Reglamento Interior.

**2. Panorama Económico y Financiero**

En 2020, de acuerdo con el Instituto Nacional de Estadística y Geografía (INEGI), el grado promedio de escolaridad fue de 9.1 grados, equivalente a haber cursado hasta el tercer año de secundaria, cifra inferior al promedio nacional de 9.7 grados, lo cual se refleja en una educación con limitada interculturalidad, equidad, e inclusión en el acceso a esta. Por ello, es importante atender el deterioro del modelo de educación integral; la desvinculación entre la comunidad educativa, el gobierno y la iniciativa privada; la desarticulación de programas educativos con perspectiva intercultural, humanista, de igualdad sustantiva y sostenibilidad; la escasez de proyectos que respondan a las necesidades educativas de cada región; así como un Sistema Educativo Estatal en materia de innovación científica y tecnológica.

Derivado de lo anterior, el Instituto cuenta con el Programa Presupuestario E029 Servicios Educativos en diferentes Modalidades, operando dicho programa con el Presupuesto de Ingresos y Egresos autorizado en las fuentes de financiamiento de Subsidio Estatal Ordinario y Captación de Derechos, así como los Ingresos Propios que se recaudan por el pago extemporáneo de cuotas de recuperación mensual.

**3. Organización y Objeto Social**

a) Objetivos sociales:

- 1.- Dar cabida a toda persona mayor de 15 años que cubra los requisitos señalados en el Reglamento de Ingreso, Permanencia y Egreso del Instituto.
- 2.- Realizar investigación científica y tecnológica que contribuya al constante mejoramiento económico social y cultural de la población, principalmente en las áreas rurales y marginadas del Estado.
- 3.- Constituirse como centro promotor de desarrollo personal y colectivo, mediante el desencadenamiento de procesos educativos tendientes al aprovechamiento racional de





**NOTAS A LOS ESTADOS FINANCIEROS  
AL 31 DE DICIEMBRE DE 2025**

CIFRAS EN PESOS

la dotación de recursos locales y regionales que mejoren los niveles de vida de la población.

4.- Crear opciones educativas a través del uso de las tecnologías que proporcionen a los usuarios elementos en tecnologías de la información, desarrollo informático y digital, científicos, culturales y de integración personal, así como una formación científico-técnica en un desarrollo que los arraigue productivamente a su comunidad o región, y los introduzca con menores costos al sector social y productivo.

5.- Preparar personas de manera individual o colectiva, con conocimiento sobre la realidad social, económica y cultural de su comunidad, que les permita tener una actitud de servicio y vinculación inmediata más económica con las fuerzas productivas de la región.

6.- Diseñar escenarios de desarrollo educativo personal y social, que garanticen desempeño autogestivo y participativo de los usuarios en beneficio de su comunidad.

7.- Ofrecer acervos básicos y complementarios para uso y consulta de los beneficiarios directos y de la población en general, a través de materiales impresos, y sistemas audiovisuales de computo electrónico y de internet e intranet.

8.- Contribuir a abatir el rezago acumulado de educación, mediante ofertas educativas incluyentes con particular énfasis en la formación para el trabajo productivo.

9.- Impulsar mediante la educación permanentemente, en los ámbitos local y regional, la formación para el trabajo en lo relativo a oficios, niveles técnicos y humanísticos en diversas especialidades, necesarios para el desarrollo económico, social y cultural; y

10.- Todos aquellos que contribuyan a la consolidación del modelo del Instituto.

**b) Principal Actividad**

Contribuir a la prestación de los servicios educativos de todos los tipos y modalidades incluida la formación para el trabajo, en la modalidad mixta y a distancia que soliciten los usuarios en el Estado y las que induzca el Instituto.

**c) Ejercicio fiscal**

Del 01 de enero al 31 de diciembre de 2025

**d) Régimen Jurídico**

El régimen jurídico al que está sujeto el Instituto de Educación Digital del Estado de Puebla para el ejercicio de sus funciones abarca desde la Constitución Política de los Estados Unidos Mexicanos, Leyes y Reglamentos Generales, Decretos Federales y Estatales, Reglas de Operación de Convenios, Constitución Política del Estado Libre y Soberano de Puebla, Leyes y Reglamentos Estatales, Reglamento interior y normatividad interna.









**NOTAS A LOS ESTADOS FINANCIEROS  
AL 31 DE DICIEMBRE DE 2025**

CIFRAS EN PESOS

- e) El Instituto de Educación Digital del Estado de Puebla implementa la base de devengado de acuerdo con la Ley de General de Contabilidad Gubernamental.

**5. Políticas de Contabilidad Significativas**

Para la elaboración y presentación de los estados financieros del Instituto de Educación Digital del Estado de Puebla del 1 de enero al 31 de diciembre de 2025 se informa que:

- a) Actualización: El valor de los Activos, Pasivos y Patrimonio que se presentan en los Estados Financieros se encuentran registrados a su costo de adquisición, incluyendo el Impuesto al Valor Agregado. La depreciación se calcula de forma mensual con base a la vida útil estimada de los bienes muebles e intangibles.
- b) Operaciones en el extranjero: El Instituto no ha realizado operaciones en el extranjero.
- c) Método de la valuación de la inversión: El Instituto a la fecha de presentación de la información no cuenta con inversiones.
- d) Sistema y método de valuación de inventarios y costo de lo vendido: No se realizan procesos de producción que impliquen determinación de costo de venta.
- e) Beneficios a empleados: El Instituto no cuenta con reserva actuarial.
- f) Provisiones: El Instituto no cuenta con provisiones.
- g) Reservas: El Instituto no cuenta con reservas.
- h) Cambios en políticas contables y corrección de errores: En el periodo que se informa no se reportan cambios o correcciones.
- i) Reclasificaciones: En el periodo que se informa no se reportan reclasificaciones.
- j) Depuración y cancelación de saldos: La depuración y cancelación de saldo se lleva a cabo cumplido un año de la fecha de registro y con la autorización de la H. Junta de Gobierno del Instituto.

**6. Posición en Moneda Extranjera y Protección por Riesgo Cambiario**

Se informa que el Instituto no cuenta con Activos o Pasivos en moneda extranjera, como tampoco tiene alguna Posición en moneda.







NOTAS A LOS ESTADOS FINANCIEROS  
AL 31 DE DICIEMBRE DE 2025  
CIFRAS EN PESOS

**7. Reporte Analítico del Activo**

Se informa que al 31 de diciembre de 2025; se consideran los porcentajes de depreciación, de acuerdo con los NOTAS DE MEMORIA (CUENTAS DE ORDEN) emitidos por el CONAC publicados el 10 de diciembre de 2025 en el D.O.F.

Los cuales se detallan a continuación:

a)

Concepto	% de Depreciación anual
<b>Mobiliario y Equipo de Administración</b>	
Muebles de Oficina y Estantería	10
Muebles, Excepto De Oficina Y Estantería	10
Equipo de Cómputo y de Tecnologías de la Información	33.3
Otros Mobiliarios y Equipos de Administración	10
<b>Mobiliario y Equipo Educativo y Recreativo</b>	
Equipos y Aparatos Audiovisuales	33.3
Aparatos Deportivos	20
Cámaras Fotográficas y de Video	33.3
Otro Mobiliario y Equipo Educativo y Recreativo	20
<b>Equipo de Transporte</b>	
Automóviles y Equipo Terrestre	20

- b) No se efectuaron cambios en el porcentaje de depreciación y amortización y en el valor de los activos ocasionado por deterioro.
- c) No se capitalizó gasto alguno a la fecha, proveniente de gastos de investigación y desarrollo.
- d) No se reporta riesgo por tipo de cambio o tipo de interés de las inversiones financieras debido a que no se está en esos supuestos.
- e) No se reporta valor activado ya que no se erogó recurso alguno en bienes construidos por Instituto de Educación Digital del Estado de Puebla.
- f) No existen circunstancias de carácter significativo que afecten el activo y que provengan de litigios, garantías, baja en inversiones, avales, etc.
- g) No se presentó desmantelamiento alguno de activos.





**NOTAS A LOS ESTADOS FINANCIEROS  
AL 31 DE DICIEMBRE DE 2025**

CIFRAS EN PESOS

- h) No existen planes con el objetivo de que el Instituto de Educación Digital del Estado de Puebla utilice los activos de manera más efectiva.

**Principales variaciones en el activo**

- a) No se reporta variaciones en materia de inversiones en valores.
- b) No se reporta variaciones en patrimonios de otras entidades.
- c) No se reporta variaciones en inversiones en empresas de participación mayoritaria.
- d) No se reporta variaciones en inversiones en empresas de participación minoritaria.
- e) No se reporta variaciones en patrimonio de organismos descentralizados de control presupuestario directo.

**8. Fideicomisos, Mandatos y Análogos**

No se tiene figura alguna de este tipo por lo que no se reporta información.

**9. Reporte de la Recaudación**

El Instituto presentó cifras por concepto de Captación de Derechos, Subsidio Estatal Ordinario e Ingresos Propios, cifras que se muestran en el Estado Analítico de los Ingresos tal y como se muestra en la tabla siguiente:

FUENTE DE FINANCIAMIENTO	INGRESOS
Accesorios de Derechos (Ingresos Propios)	2,816,617.07
Ingresos por Venta de Bienes y Prestación de Servicios (Captación de Derechos)	86,883,351.09
Transferencias y Asignaciones (Subsidio Estatal Ordinario)	14,751,450.89

La proyección de la recaudación de ingresos para el ejercicio fiscal 2025 se estimó en \$104,451,419.05.

**10. Información sobre la Deuda y el Reporte Analítico del Deuda**

El Instituto al cierre del mes de diciembre de 2025 no ha contraído deuda pública, por lo que no se tiene indicador respecto al PIB.

**11. Clasificaciones Otorgadas**

No aplica la calificación crediticia.

**12. Proceso de Mejora**

- a) El Instituto realizó la actualización de los Manuales de Procedimientos con CLAVE: SEP/DGIEDEP/DG/MP/0001 en marzo de 2018, para el mejoramiento del control interno en las diferentes áreas administrativas y académicas, con la finalidad de mejorar los tiempos de respuesta en la prestación de servicios que otorga este Organismo.
- b) De conformidad con lo establecido en el artículo 74 de la Ley de Egresos del Estado de Puebla, el Instituto ha mantenido un estricto ejercicio de los recursos que se asignan a este Organismo, manteniendo en todo momento los principios de austeridad, economía, eficiencia y eficacia para lograr una correcta Disciplina







**NOTAS A LOS ESTADOS FINANCIEROS  
AL 31 DE DICIEMBRE DE 2025**

CIFRAS EN PESOS

Financiera. El Organismo de igual manera ha aplicado de manera eficiente todas las circulares que emite la Secretaría de Planeación, Finanzas y Administración respecto a las Medidas de Racionalidad y Eficiencia en el Ejercicio del Presupuesto de Egresos, con la finalidad de eficientar al mínimo indispensable el ejercicio de los recursos.

**13. Información por Segmentos**

La información por segmento no es aplicable al Instituto de Educación Digital del Estado de Puebla.

**14. Eventos posteriores al cierre**

A la fecha de presentación de los Estados Financieros con cifras al 31 de diciembre de 2025 no se reportan eventos posteriores que puedan afectar dichas cifras.

**15. Partes Relacionadas**

El Instituto no cuenta con partes relacionadas.

**16. Responsabilidad sobre la Presentación Razonable de la Información Contable**

Cada Estado Financiero se encuentra firmado por las personas autorizadas para la presentación de la información, de la misma manera cuentan con la leyenda "Bajo protesta de decir verdad declaramos que los Estados Financieros y sus notas, son razonablemente correctos y son responsabilidad del emisor" de conformidad con los artículos 46 y 49 de la Ley General de Contabilidad Gubernamental emitida por el CONAC.

**B) NOTAS DE DESGLOSE**

**I) NOTAS AL ESTADO DE ACTIVIDADES**

**INGRESOS Y OTROS BENEFICIOS**

***Ingresos de Gestión***

La cuenta de Ingresos de Gestión presentó los siguientes saldos acumulados al mes de diciembre de 2025:

Concepto	2025	2024
Accesorios de Derechos (Ingresos Propios)	2,816,617.07	3,413,989.07
Ingresos por Venta de Bienes y Prestación de Servicios (Captación de Derechos)	86,875,705.04	96,139,301.48
<b>Total</b>	<b>89,692,322.11</b>	<b>99,553,290.55</b>

Al 31 de diciembre de 2025, los conceptos por los cuales se reciben ingresos propios son: Accesorios de Derechos, los cuales se integran por los recargos a los pagos tardíos de las cuotas de recuperación de alumnos y por la Venta de Bienes y Prestación de Servicios, integrado por los servicios que presta el Instituto.





**NOTAS A LOS ESTADOS FINANCIEROS  
AL 31 DE DICIEMBRE DE 2025**  
CIFRAS EN PESOS

Se tiene una diferencia de \$8,430.00 (ocho mil cuatrocientos treinta pesos 00/100 M.N.) entre el ingreso ministrado por la Secretaría de Planeación, Finanzas y Administración, correspondiente a la fuente de financiamiento de Captación de Derechos, conforme al Sistema Integral de Administración Financiera (SIAF), y lo presentado en el Estado de Actividades, debido a que se realizaron devoluciones solicitadas por los estudiantes por pagos erróneos.

***Participaciones, Aportaciones, Convenios, Incentivos Derivados de la Colaboración Fiscal, Fondos Distintos de Aportaciones, Transferencias, Asignaciones, Subsidios y Subvenciones, y Pensiones y Jubilaciones***

La cuenta presentó los siguientes saldos acumulados al mes de diciembre de 2025:

Concepto	2025	2024
Transferencias, Asignaciones, Subsidios y Subvenciones, y Pensiones y Jubilaciones (Participaciones)	14,751,450.89	13,479,900.00
<b>Total</b>	<b>14,751,450.89</b>	<b>13,479,900.00</b>

Al 31 de diciembre de 2025, se han recibido Participaciones de libre disposición tramitados mediante el SIAF, autorizados y recibidos por parte de la Secretaría de Planeación, Finanzas y Administración del Gobierno del Estado de Puebla de acuerdo con el oficio SPF-SE-666-2024.

***Otros Ingresos y Beneficios***

Concepto	2025	2024
Otros Ingresos y Beneficios	7,646.05	0.00
<b>Total</b>	<b>7,646.05</b>	<b>0.00</b>

Corresponde a ingresos por concepto de cancelación de cuentas por pagar con antigüedad mayor a un año, aprobado en la Cuarta Sesión Ordinaria de la Junta de Gobierno 2024.





NOTAS A LOS ESTADOS FINANCIEROS  
AL 31 DE DICIEMBRE DE 2025

CIFRAS EN PESOS

**GASTOS Y OTRAS PÉRDIDAS**

**Gastos de Funcionamiento**

Los gastos de funcionamiento presentaron los siguientes saldos:

Concepto	2025	2024
Servicios Personales	78,626,517.08	79,571,359.11
Materiales y Suministros	5,778,023.01	5,666,199.84
Servicios Generales	18,005,817.21	19,524,816.95
<b>Total</b>	<b>102,410,357.30</b>	<b>104,762,375.90</b>

**Servicios personales**

Concepto	2025	2024	%
Remuneraciones al Personal de Carácter Permanente	3,092,438.77	3,991,756.01	3.93%
Remuneraciones al Personal de Carácter Transitorio	57,025,949.49	58,024,062.05	72.53%
Remuneraciones Adicionales y Especiales	16,500,607.08	14,688,846.27	20.99%
Seguridad Social	1,687,225.74	1,163,154.08	2.15%
Otras Prestaciones Sociales y Económicas	320,296.00	36,865.02	0.41%
<b>Total</b>	<b>78,626,517.08</b>	<b>79,571,359.11</b>	<b>100%</b>

Al 31 de diciembre de 2025, los conceptos que representan igual o más del 15% del total del rubro de Servicios Personales son:

**Remuneraciones al Personal de Carácter Permanente**

Representa las erogaciones destinadas a cubrir las percepciones correspondientes al personal de confianza que presta sus servicios al Instituto de Educación Digital del Estado de Puebla.

**Remuneraciones Adicionales y Especiales**

Son las asignaciones destinadas a cubrir percepciones adicionales y especiales que se otorgan a los servidores públicos del Instituto de Educación Digital del Estado de Puebla.

**Recursos Materiales**

Concepto	2025	2024	%
Materiales de Administración, Emisión de Documentos y Artículos Oficiales	1,720,088.90	2,533,036.88	29.77%
Alimentos y Utensilios	419,023.97	425,453.26	7.25%



NOTAS A LOS ESTADOS FINANCIEROS  
AL 31 DE DICIEMBRE DE 2025

CIFRAS EN PESOS

Materiales y Artículos de Construcción y de Reparación	1,317,455.30	901,324.80	22.80%
Productos Químicos, Farmacéuticos y de Laboratorio	831.00	17,193.59	0.01%
Combustibles, Lubricantes y Aditivos	848,826.86	356,009.19	14.69%
Vestuario, Blancos, Prendas de Protección y Artículos Deportivos	395,056.39	514,913.47	6.84%
Herramientas, Refacciones y Accesorios Menores	1,076,740.59	918,159.06	18.64%
<b>Total</b>	<b>5,778,023.01</b>	<b>5,666,090.25</b>	<b>100%</b>

Al 31 de diciembre de 2025, el concepto que representa igualo más del 15% del total del rubro de Materiales y Suministros es:

*Materiales de Administración, Emisión de Documentos y Artículos Oficiales*

Corresponde a las erogaciones destinadas a la adquisición de materiales y útiles de oficina para la ejecución de las actividades de los servidores públicos del Instituto.

*Materiales y Artículos de Construcción y de Reparación*

Corresponde a las erogaciones destinadas a la adquisición de materiales y artículos de reparación utilizados para oficinas centrales y las Unidades de Extensión Regional del Instituto.

*Herramientas, Refacciones y Accesorios Menores*

Corresponde a las erogaciones destinadas a la adquisición de toda clase de refacciones, accesorios, herramientas menores y demás bienes de consumo del mismo género, necesarios para la conservación de los bienes muebles e inmuebles del Instituto.

**Servicios generales**

Concepto	2025	2024	%
Servicios Básicos	2,687,200.70	2,610,222.39	14.92%
Servicios de Arrendamiento	5,671,854.18	6,374,983.46	31.50%
Servicios Profesionales, Científicos, Técnicos y Otros Servicios	729,190.66	3,160,829.17	4.05%
Servicios Financieros, Bancarios y Comerciales	122,539.27	131,823.82	0.68%
Servicios de Instalación, Reparación, Mantenimiento y Conservación	677,771.91	3,451,463.67	3.76%







NOTAS A LOS ESTADOS FINANCIEROS  
AL 31 DE DICIEMBRE DE 2025

CIFRAS EN PESOS

Servicios de Comunicación Social y Publicidad	0.00	32,062.07	0.00%
Servicios de Traslados y Viáticos	338,286.73	98,003.27	1.88%
Servicios Oficiales	567,995.54	104,980.00	3.15%
Otros Servicios Generales	7,210,978.22	3,560,449.10	40.05%
<b>Total</b>	<b>18,005,817.21</b>	<b>19,524,816.95</b>	<b>100%</b>

Al 31 de diciembre de 2025, los conceptos que representan igual o más del 15% del total del rubro de Servicios Generales son:

*Servicios de Arrendamiento*

Corresponde a las asignaciones destinadas a arrendamientos de los inmuebles requeridos para oficina central y las Unidades de Extensión Regional del Instituto.

*Otros Servicios Generales*

Corresponde a las asignaciones destinadas principalmente a los pagos de otros impuestos y derechos correspondientes al 3% sobre nómina, así como impuesto por uso o goce de carreteras por comisiones de las personas servidoras públicas.

**Transferencias, Asignaciones, subsidios y otras ayudas**

Concepto	2025	2024
Ayudas Sociales	154,100.00	0.00
<b>Total</b>	<b>154,100.00</b>	<b>0.00</b>

Corresponde a las asignaciones destinadas principalmente a los premios otorgados por eventos realizados por el Instituto.

**Otros Gastos y Pérdidas Extraordinarias**

El rubro de Otros Gastos y Pérdidas Extraordinarias presentó los siguientes saldos:

Concepto	2025	2024
Estimaciones, Depreciaciones, Deterioros, Obsolescencia y Amortizaciones	5,553,788.24	4,183,511.39
<b>Total</b>	<b>5,553,788.24</b>	<b>4,183,511.39</b>

El monto correspondiente al rubro de Estimaciones, Depreciaciones, Deterioros, Obsolescencias y Amortizaciones es derivado a las depreciaciones de Bienes muebles, así como la amortización de Activos intangibles con los que cuenta el Instituto.





NOTAS A LOS ESTADOS FINANCIEROS  
AL 31 DE DICIEMBRE DE 2025  
CIFRAS EN PESOS

**II) NOTAS AL ESTADO DE SITUACIÓN FINANCIERA**

**ACTIVO**

• **Efectivo y Equivalentes**

El instituto no cuenta con saldo en la cuenta de caja.

Concepto	2025	2024
Efectivo (1111)	0.00	1,082.07
Bancos/Tesorería (1112)	13,439,911.59	8,324,502.23
<b>Total</b>	<b>13,439,911.59</b>	<b>8,325,584.30</b>

**Efectivo**

El instituto no cuenta con saldo en la cuenta de caja.

**Bancos/Tesorería**

Representa el monto de efectivo disponible propiedad del Instituto, en instituciones bancarias, su importe se integra por:

Concepto	2025	2024
Banorte 0409612037 Presupuesto (1112-02-09)	784,231.94	1,996,788.92
Banorte 0415370075 Captación de Derechos (1112-	7,707,071.86	6,245,752.24
Banorte 0415370084 Ingresos Extraordinarios (1112-	4,948,607.79	81,961.07
<b>Total</b>	<b>13,439,911.59</b>	<b>8,324,502.23</b>

Mediante oficio IEDEP/DG/165/2025 de fecha 04 de junio de 2025 se solicitó la cancelación de la cuenta bancaria 0415370105 PAGADORA, al Banco Mercantil del Norte S.A. Institución de Banca Múltiple, Grupo Financiero Banorte, debido a que desde el mes de enero ya no se tenían movimientos en dicha cuenta.

• **Derechos a Recibir Efectivo y Equivalentes y Bienes o Servicios**

A continuación, se relacionan las cuentas que integran el rubro de Derechos a Recibir Efectivo o Equivalentes y Bienes o Servicios, de acuerdo a lo siguiente:

Concepto	2025	2024
Derechos a Recibir en Efectivo y Equivalente (1120)	267,848.00	1,871.50
<b>Total</b>	<b>267,848.00</b>	<b>1,871.50</b>

**Deudores Diversos por Cobrar a Corto Plazo**

Representa el monto de los derechos de cobro a favor del Instituto por gastos por comprobar, principalmente relacionados con viáticos pendientes por comprobar:





NOTAS A LOS ESTADOS FINANCIEROS  
AL 31 DE DICIEMBRE DE 2025  
CIFRAS EN PESOS

Concepto	2025	2024
Pedro Bada Franco (1123-028)	0.00	30.00
Secretaría de Planeación, Finanzas y Administración (1123-147)	266,256.00	0.00
Análisis Económicos Profesionales SA de CV (1123-193)	0.00	220.50
Comisión Federal de Electricidad (1123-245)	0.00	464.00
José Hernández Ramírez (1123-314)	0.00	387.00
Jesús Alberto Arenas Machorro (1123-316)	0.00	770.00
Alfonso Abascal Serrano (1123-358)	1,592.00	0.00
<b>Total</b>	<b>267,848.00</b>	<b>1,871.50</b>

\* El saldo registrado en la cuenta **1123-147 Secretaría de Planeación, Finanzas y Administración**, corresponde a un pago indebido realizado a la Secretaría antes mencionada, sin embargo, se están realizando las gestiones necesarias para la devolución correspondiente.

\* Referente a la cuenta **1123-358 Alfonso Abascal Serrano**, se informa que, mediante el oficio número **IEDEP/DG/241/2025**, de fecha **11 de agosto de 2025**, se solicitó el reintegro de la cantidad de **\$2,406.00 (dos mil cuatrocientos seis pesos 00/100 M.N.)**, por concepto de infracciones de tránsito generadas durante su gestión como Director General del Instituto.

Durante el mes de agosto, se realizó un depósito por **\$814.00 (ochocientos catorce pesos 00/100 M.N.)**, quedando pendiente de regularización un saldo por la cantidad que se indica en la tabla anexa.

• **Inventarios**

No aplica debido a que el Instituto no realiza ningún proceso de transformación y/o elaboración de bienes.

• **Almacenes**

No aplica al Instituto ya que no cuenta con almacén.


• **Inversiones**

No aplica al Instituto ya que no cuenta con inversiones.

• **Bienes Muebles, Inmuebles e Intangibles**

**Bienes Muebles**

Concepto	2025	2024
Mobiliario y Equipo de Administración (1241)	15,442,880.34	15,092,733.61



**NOTAS A LOS ESTADOS FINANCIEROS  
AL 31 DE DICIEMBRE DE 2025**

CIFRAS EN PESOS

Mobiliario y Equipo Educacional y Recreativo (1242)	613,598.49	263,510.49
Vehículos y Equipo de Transporte (1244)	2,437,231.29	2,437,231.29
Equipo de Defensa y Seguridad (1245)	6,055.20	6,055.20
Maquinaria, Otros Equipos y Herramientas (1246)	162,401.57	162,401.57
<b>Total</b>	<b>18,662,166.89</b>	<b>17,961,932.16</b>

**Activos Intangibles**

Concepto	2025	2024
Software (1251)	5,919,994.40	6,031,750.60
Licencias (1254)	4,790,000.00	4,790,000.00
<b>Total</b>	<b>10,709,994.40</b>	<b>10,821,750.60</b>

**Depreciación, Deterioro y Amortización Acumulada de Bienes**

**Tasas de depreciación y años de vida útil**

Concepto	Años de vida útil	% de depreciación anual
<b>BIENES MUEBLES</b>		
<b>Mobiliario y Equipo de Administración</b>		
Muebles de Oficina y Estantería	10	10
Muebles, Excepto De Oficina Y Estantería	10	10
Equipo de Cómputo y de Tecnologías de la Información	3	33.3
Otros Mobiliarios y Equipos de Administración	10	10
<b>Mobiliario y Equipo Educacional y Recreativo</b>		
Equipos y Aparatos Audiovisuales	3	33.3
Aparatos Deportivos	5	20
Cámaras Fotográficas y de Video	3	33.3
Otro Mobiliario y Equipo Educacional y Recreativo	5	20
<b>Equipo de Transporte</b>		
Automóviles y Equipo Terrestre	5	20







**NOTAS A LOS ESTADOS FINANCIEROS  
AL 31 DE DICIEMBRE DE 2025**

CIFRAS EN PESOS

Carrocerías y Remolques	5	20
Equipo Aeroespacial	5	20
Equipo Ferroviario	5	20
Embarcaciones	5	20
Otros Equipos de Transporte	5	20
<b>Equipo de Defensa y Seguridad<sup>1</sup></b>	*	*
<b>Maquinaria, Otros Equipos y Herramientas</b>		
Maquinaria y Equipo Agropecuario	10	10
Maquinaria y Equipo Industrial	10	10
Maquinaria y Equipo de Construcción	10	10
Sistemas de Aire Acondicionado, Calefacción y de Refrigeración Industrial y Comercial	10	10
Equipo de Comunicación y Telecomunicación	10	10
Equipos de Generación Eléctrica, Aparatos y Accesorios Eléctricos	10	10
Herramientas y Máquinas-Herramienta	10	10
Otros Equipos	10	10

<sup>1</sup>De acuerdo a las características de los bienes de referencia encontrados en la Guía de Vida Útil Estimada y Porcentajes de Depreciación, NOR\_01\_04\_005 del CONAC.

**Desglose de Depreciación, Deterioro y Amortización Acumulada de Bienes**

Concepto	2025	2024
<b>Depreciación Acumulada de Bienes Muebles (1263)</b>	<b>7,808,987.44</b>	<b>4,618,133.01</b>
Depreciación Acumulada de Mobiliario y Equipo de Administración (1263-1)	6,199,199.37	3,559,340.91
Depreciación Acumulada de Mobiliario y Equipo Educativo y Recreativo (1263-2)	201,019.90	100,137.38
Depreciación Acumulada de Equipo de Transporte (1263-4)	1,348,026.80	909,540.03
Depreciación Acumulada de Maquinaria, otros Equipos y Herramientas (1263-6)	60,741.37	49,114.69
<b>Amortización Acumulada de Activos Intangibles (1265)</b>	<b>7,700,255.40</b>	<b>5,202,940.20</b>
Amortización Acumulada de Software (1265-1)	7,700,255.40	5,202,940.20
<b>Total</b>	<b>15,509,242.84</b>	<b>9,821,073.21</b>





**NOTAS A LOS ESTADOS FINANCIEROS  
AL 31 DE DICIEMBRE DE 2025**  
CIFRAS EN PESOS

**Estimaciones y Deterioro**

El Instituto no cuenta con saldos en las cuentas de estimaciones y deterioros de activos circulantes y no circulantes al 31 de diciembre del 2025.

**Otros activos**

El Instituto no cuenta con otros activos.

**PASIVO**

• **Cuentas y Documentos por Pagar**

2025						2024
Concepto	Hasta 90 días	Hasta 180 días	Hasta 365 días	Más de 365 días	Total	Total
Servicios Personales por Pagar a Corto Plazo	738,587.36			3,532.41	742,119.77	45,682.55
Proveedores por Pagar a Corto Plazo	1,294,752.75				1,294,752.75	112,708.72
Retenciones y Contribuciones por Pagar a Corto Plazo	2,551,059.92				2,551,059.92	1,508,815.87
Otras Cuentas por Pagar a Corto Plazo	4,118,308.59			57,498.11	4,175,806.70	70,923.89
<b>Total</b>	<b>8,702,708.62</b>	<b>0.00</b>	<b>0.00</b>	<b>61,030.52</b>	<b>8,763,739.14</b>	<b>1,738,131.03</b>

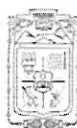
Los saldos presentados, están integrados de la siguiente manera:

**Servicios Personales por Pagar a Corto Plazo**

Concepto	2025	2024
Sueldos y Salarios por Pagar (2111-1-01)	3,532.41	3,532.41
Remuneraciones Adicionales y especiales por pagar (2111-3-1322)	63,658.60	0.00
Seguridad Social y Seguros por Pagar (2111-4-1411)	42,399.27	42,150.14
Seguridad Social y Seguros por Pagar (2111-4-1431)	632,529.49	0.00
<b>Total</b>	<b>742,119.77</b>	<b>45,682.55</b>







**NOTAS A LOS ESTADOS FINANCIEROS**  
**AL 31 DE DICIEMBRE DE 2025**  
CIFRAS EN PESOS


**Proveedores por Pagar a Corto Plazo**

Concepto	2025	2024
Teléfonos de México S.A.B. de C.V.	0.00	86,306.66
Comisión Federal de Electricidad (2112-1-000026)	31,168.00	20,673.00
SOSAPA Huejotzingo (2112-1-000494)	0.00	1,650.06
Sistema Operador Servicios de Agua Potable y Alcantarillado del Municipio de Zacatlán (2112-1-001266)	0.00	1,004.00
Gerardo Gaona Rivera (2112-1-002163)	0.00	3,075.00
Computadoras e Instalaciones KB SA de CV (2112-1-001839)	303,131.20	0.00
Construementos SA de CV (2112-1-002004)	298,700.00	0.00
Constructora GB de Puebla SA de CV (2112-1-002042)	302,992.23	0.00
Constructora Torrens (2112-1-002440)	155,761.32	0.00
Servicio para auto FX SA de CV	203,000.00	0.00
<b>Total</b>	<b>1,294,752.75</b>	<b>112,708.72</b>

**Retenciones y Contribuciones por Pagar a Corto Plazo**

Concepto	2025	2024
ISPT Asimilables (2117-01)	844,545.44	852,982.16
Retención 10% Honorarios (2117-02)	-\$0.42	2,608.58
Retención 10% Arrendamiento (2117-03)	14,136.11	21,531.27
Retención Cuotas ISSSTEP (2117-04)	25,323.15	25,330.88
Retención ISR Sueldos (2117-06)	935,964.55	275,565.28
Retención 5% al millar(2117-08)	7,328.59	6,997.09
Retención IVA RESICO (2117-09)	0.37	\$0.37
Otras Retenciones (2117-11)	10,204.36	0.00
Retenciones 1.25 RESICO (2117-12)	1,374.32	861.68
Retenciones 1.25 RESICO Arrendamiento (2117-13)	0.04	350.04
Retención IVA (2117-14)	0.09	0.09
Impuesto sobre nóminas y otros que deriven de una relación laboral (2117-5-3981)	712,183.32	322,588.43
<b>Total</b>	<b>2,551,059.92</b>	<b>1,508,815.87</b>





**NOTAS A LOS ESTADOS FINANCIEROS  
AL 31 DE DICIEMBRE DE 2025**  
CIFRAS EN PESOS

**Otras Cuentas por Pagar a Corto Plazo**

Concepto	2025	2024
Secretaría de Planeación, Finanzas y Administración Reintegro de Recursos (2119-068)	4,112,858.59	0.00
Devoluciones pago erróneo (2119-081)	5,450.00	0.00
Gratificaciones de Fin de Año 2023 (2119-085)	0.00	7,646.05
Gratificaciones de Fin de Año 2024 (2119-088)	57,498.11	63,277.84
<b>Total</b>	<b>4,175,806.70</b>	<b>70,923.89</b>

**Fondos y Bienes de Terceros en Garantía y/o Administración**

Al 31 de diciembre de 2025 el Instituto no cuenta con fondos y bienes de terceros en garantía y/o administración.

**Pasivos Diferidos**

Al 31 de diciembre de 2025 el Instituto no cuenta con pasivos diferidos.

**Provisiones**

Al 31 de diciembre de 2025 el Instituto no cuenta con provisiones.

**Otros pasivos**

Al 31 de diciembre de 2025 el Instituto no cuenta con otros pasivos.

**III) NOTAS AL ESTADO DE VARIACIÓN EN LA HACIENDA PÚBLICA**

**HACIENDA PÚBLICA/PATRIMONIO**

La cuenta de Patrimonio presentó los siguientes saldos:

Concepto	2025	2024
Hacienda Pública/Patrimonio	18,817,900.17	25,440,178.12
<b>Total</b>	<b>18,817,900.17</b>	<b>25,440,178.12</b>

**Hacienda Pública/Patrimonio Contribuido**

La cuenta de Patrimonio Contribuido presentó los siguientes saldos:

Concepto	2025	2024
Donaciones de Capital	576,337.92	576,337.92
Actualizaciones de la Hacienda Pública/Patrimonio	7,887,412.12	7,887,412.12
<b>Total</b>	<b>8,463,750.04</b>	<b>8,463,750.04</b>





NOTAS A LOS ESTADOS FINANCIEROS  
AL 31 DE DICIEMBRE DE 2025  
CIFRAS EN PESOS

**Hacienda Pública/Patrimonio Generado**

La cuenta de Patrimonio Generado presentó los siguientes saldos:

Concepto	2025	2024
Resultados del Ejercicio (Ahorro/Desahorro)	-3,666,826.49	4,087,303.26
Resultados del Ejercicio Anteriores	13,917,602.29	12,651,369.10
Rectificaciones de Resultados de Ejercicios Anteriores	103,374.33	237,755.72
<b>Total</b>	<b>10,354,150.13</b>	<b>16,976,428.08</b>

**IV) NOTAS AL ESTADO DE FLUJOS DE EFECTIVO**

**Efectivo y Equivalentes**

La cuenta de Efectivo y Equivalentes presentó los siguientes saldos:

Efectivo y Equivalentes		
Concepto	2025	2024
Efectivo	0.00	1,082.07
Bancos/Tesorería		8,324,502.23
Bancos/Dependencias y Otros	0.00	0.00
Inversiones Temporales (Hasta 3 meses)	0.00	0.00
Fondos con Afectación Específica	0.00	0.00
Depósitos de Fondos de Terceros en Garantía y/o Administración	0.00	0.00
<b>Total</b>		<b>8,325,584.30</b>

**Adquisiciones de Actividades de Inversión efectivamente pagadas.**

Adquisiciones de Actividades de Inversión efectivamente pagadas		
Concepto	2025	2024
<b>Bienes Inmuebles, Infraestructura y Construcciones en Procesos</b>		
Terrenos		
Viviendas		
Edificios no Habitacionales		
Infraestructura		
Construcciones en Proceso en Bienes de		
Construcciones en Proceso en Bienes		
Otros Bienes Inmuebles		



NOTAS A LOS ESTADOS FINANCIEROS  
AL 31 DE DICIEMBRE DE 2025

CIFRAS EN PESOS

<b>Bienes Muebles</b>	<b>711,196.00</b>	<b>5,380,602.00</b>
Mobiliario y Equipo de Administración	711,196.00	5,380,602.00
Mobiliario y Equipo Educacional y Recreativo		
Equipo e Instrumental Médico y de Laboratorio		
Vehículos y Equipo de Transporte		
Equipo de Defensa y Seguridad		
Maquinaria, Otros Equipos y Herramientas		
Colecciones, Obras de Arte y Objetos		
Activos Biológicos		
<b>Otras Inversiones</b>		69,994.4
<b>Total</b>	<b>711,196.00</b>	<b>3,282,637.89</b>

**Conciliación de los Flujos de Efectivo Netos**

<b>Conciliación de los Flujos de Efectivo Netos</b>		
<b>Concepto</b>	<b>2025</b>	<b>2024</b>
<b>Resultado del Ejercicio Ahorro /Desahorro</b>	<b>-3,666,826.49</b>	<b>4,087,303.29</b>
<b>Movimientos de partidas (o rubros) que no afectan al efectivo</b>	<b>17,106,738.08</b>	<b>-2,486,475.57</b>
Depreciación	5,553,788.24	4,183,511.39
Amortización		
Incrementos en las provisiones		
Incremento en inversiones producido por revaluación		
Ganancia/pérdida en venta de bienes muebles, inmuebles e intangibles		
Incremento en cuentas por cobrar	11,552,949.84	-6,669,986.96
<b>Flujos de Efectivo Netos de las Actividades de Operación</b>	<b>13,439,911.59</b>	<b>1,600,827.72</b>





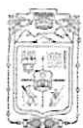
NOTAS A LOS ESTADOS FINANCIEROS  
AL 31 DE DICIEMBRE DE 2025  
CIFRAS EN PESOS

**V) CONCILIACIÓN ENTRE LOS INGRESOS PRESUPUESTARIOS Y CONTABLES, ASÍ COMO ENTRE LOS EGRESOS PRESUPUESTARIOS Y LOS GASTOS CONTABLES**

<b>1. Total de Ingresos Presupuestarios</b>	<b>104,451,419.05</b>
<b>2. Más Ingresos Contables No Presupuestarios</b>	<b>0.00</b>
2.1 Ingresos Financieros	0.00
2.2 Incremento por Variación de Inventarios	0.00
2.3 Disminución del Exceso de Estimaciones por Pérdida o Deterioro u Obsolescencia	0.00
2.4 Disminución del Exceso de Provisiones	0.00
2.5 Otros Ingresos y Beneficios Varios	0.00
2.6 Otros Ingresos Contables No Presupuestarios	0.00
<b>3. Menos Ingresos Presupuestarios No Contables</b>	<b>0.00</b>
3.1 Aprovechamientos Patrimoniales	0.00
3.2 Ingresos Derivados de Financiamientos	0.00
3.3 Otros Ingresos Presupuestarios No Contables	0.00
<b>4. Total de Ingresos Contables</b>	<b>104,451,419.05</b>

<b>1. Total de Egresos Presupuestarios</b>	<b>103,275,653.30</b>
<b>2. Menos Egresos Presupuestarios No Contables</b>	<b>6,489,219.01</b>
2.1 Materias Primas y Materiales de Producción y Comercialización	0.00
2.2 Materiales y Suministros	5,778,023.01
2.3 Mobiliario y Equipo de Administración	361,108.00
2.4 Mobiliario y Equipo Educativo y Recreativo	0.00
2.5 Equipo e Instrumental Médico y de Laboratorio	0.00
2.6 Vehículos y Equipo de Transporte	350,088.00
2.7 Equipo de Defensa y Seguridad	0.00
2.8 Maquinaria, Otros Equipos y Herramientas	0.00
2.10 Bienes Inmuebles	0.00





**NOTAS A LOS ESTADOS FINANCIEROS  
AL 31 DE DICIEMBRE DE 2025**

CIFRAS EN PESOS

2.11 Activos Intangibles	0.00
<b>3. Más Gastos Contables No Presupuestarios</b>	<b>11,331,811.25</b>
3.1 Estimaciones, Depreciaciones, Deterioros, Obsolescencia y Amortizaciones	5,553,788.24
3.2 Provisiones	0.00
3.3 Disminución de Inventarios	0.00
3.4 Aumento por Insuficiencia de Estimaciones por Pérdida o Deterioro u Obsolescencia	0.00
3.5 Aumento por Insuficiencia de Provisiones	0.00
3.6 Materiales y Suministro (consumo)	5,778,023.01
3.7 Otros Gastos Contables No Presupuestarios	0.00
<b>4. Total de Gasto Contable</b>	<b>108,118,245.54</b>

**C) NOTAS DE MEMORIA (CUENTAS DE ORDEN)**

**Cuentas de Orden Contables**

**Juicios**

Concepto	2025
Demandas Judiciales en Proceso de Resolución	10,964,932.03
Resolución de Demandas en Proceso Judicial	10,964,932.03

Con respecto al saldo reportado, se informa que este se integra, conforme a lo notificado mediante el memorándum IEDEP/DG/AG/415/2025:

**Cuentas de Orden Presupuestarias**

Cuentas de Orden Presupuestario de Ingresos	2025	2024
Ley de Ingresos Estimada	114,870,953.00	106,779,282.00
Ley de Ingresos por Ejecutar	3,768,254.70	0.00
Modificaciones a la Ley de Ingresos Estimada	-6,651,279.25	6,253,908.55
Ley de Ingresos Devengada	104,451,419.05	113,033,190.55
Ley de Ingresos Recaudada	104,451,419.05	113,033,190.55







NOTAS A LOS ESTADOS FINANCIEROS  
AL 31 DE DICIEMBRE DE 2025

CIFRAS EN PESOS

Cuentas de Orden Presupuestario de Egresos	2025	2024
Presupuesto de Egresos Aprobado	114,870,953.00	106,779,282.00
Presupuesto de Egresos por Ejercer	4,944,020.45	0.00
Modificaciones al Presupuesto de Egresos Aprobado	-6,651,279.25	3,363,586.31
Presupuesto de Egresos Comprometido	103,275,653.30	110,142,868.31
Presupuesto de Egresos Devengado	103,275,653.30	110,142,868.31
Presupuesto de Egresos Ejercido	103,211,994.70	110,142,868.31
Presupuesto de Egresos Pagado	101,917,241.95	109,601,879.95

“Bajo protesta de decir verdad declaramos que los Estados Financieros y sus notas, son razonablemente correctos y son responsabilidad del emisor”.

  
**Juana Guadalupe Marmolejo Sánchez**  
Directora General

  
**Joseanic Romero Reyes**  
Directora Administrativa

